

附件

学习操作指引

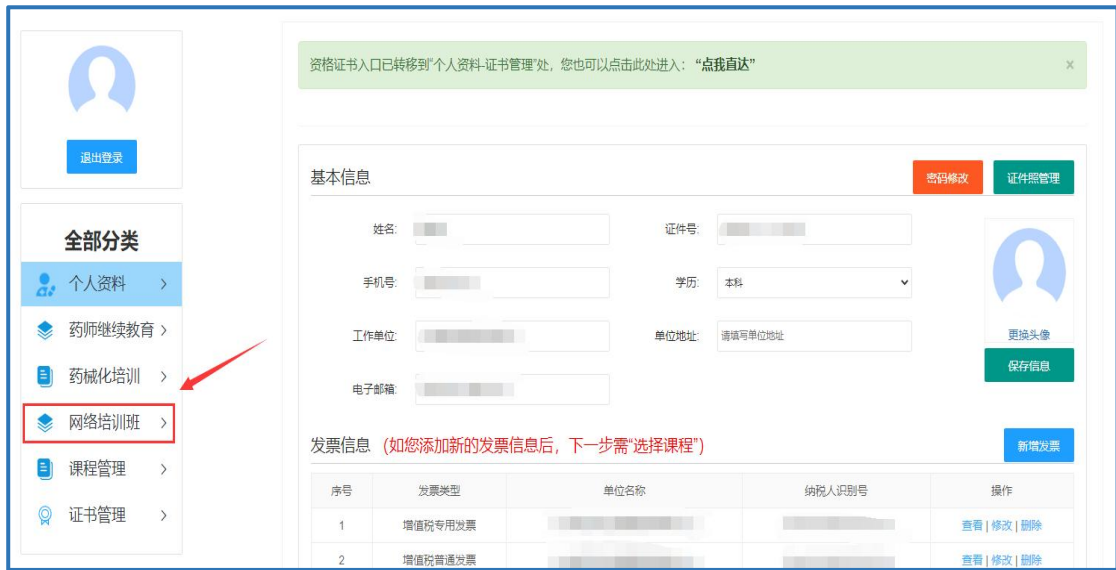
2024 年广东省医药专业技术(选修科目)专题网络培训，电脑端和手机端报名操作指引如下：

一、电脑端报名操作指引

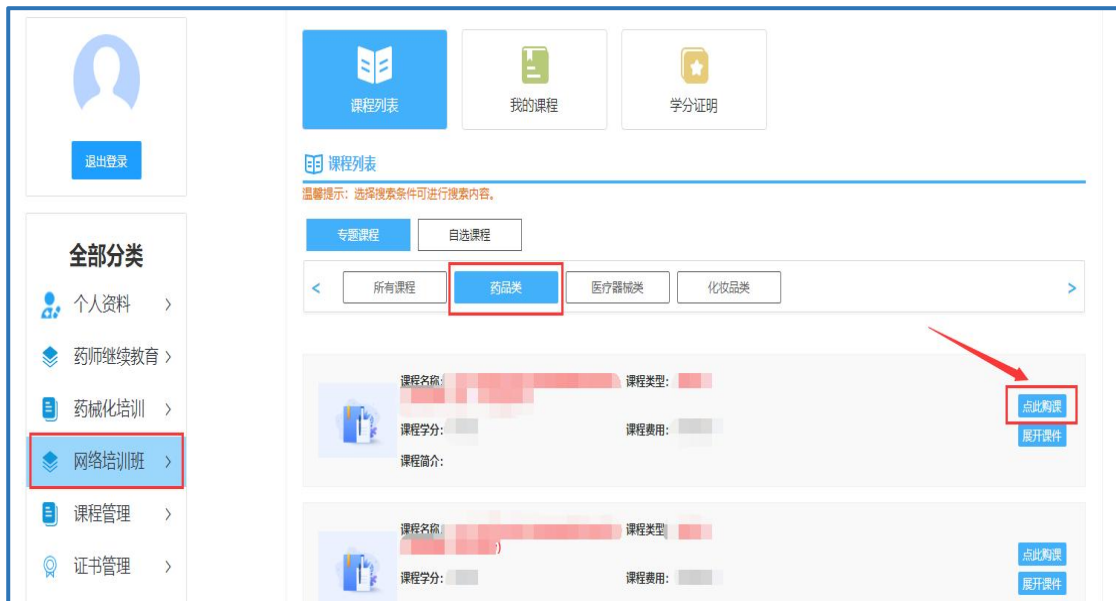
步骤 1：电脑打开广东食品药品教育服务网 (<https://gdfda.org/>) 药师继续教育系统，注册登录。



步骤 2：点击网络培训班进入选课界面。



步骤 3: 选择课程列表-药品类中 2024 年广东省医药专业技术专题网络培训专题购买课程。



步骤 4: 点击我的课程中相应的专题，在线学习并考试，所有课程学完并考试通过后方可获取学分证明。

课程列表

我的课程

学分证明

我的课程

课程名称: [REDACTED]	状态: 已获取学分	是否专题: 专题	展开课件
课程年份: 2022	课程类型: 药品类	报名费用: ¥ 0.00	
交易编号: 未支付	付款时间: 2022-12-28 17:51:55	支付方式: 管理员确认	
报名编号: JPKT20221228175113542	报名日期: 2022-12-28 17:51:55		

课程名称: [REDACTED]	状态: 已获取学分	是否专题: 专题	展开课件
课程年份: 2022	课程类型: 药品类	报名费用: ¥ 0.00	
交易编号: 价格为0系统自动开通	付款时间: 2022-12-28 14:27:09	支付方式: 网付通	
报名编号: JPKT20221228142773795	报名日期: 2022-12-28 14:27:09		

课程名称: [REDACTED]	状态: 待支付	是否专题: 专题	收起课件
课程年份: 2022	课程类型: 药品类	报名费用: [REDACTED]	
交易编号: 未支付	付款时间: 未支付	支付方式: 未支付	
报名编号: JPKT20221228122558891	报名日期: 2022-12-28 12:25:51		

文本/视频 2 在线学习 3 在线考试

步骤 5: 点击学分证明，查询并打印学分。

课程列表

我的课程

学分证明

我的学分证明

年份	专题名称	学时/学分	施教机构	操作
2022	[REDACTED]	18.00	广东省药品监督管理局事务中心	2 打印学分

二、手机端报名操作指引

步骤 1：手机用户扫描下方二维码，选择小程序或安卓 APP 报名学习。

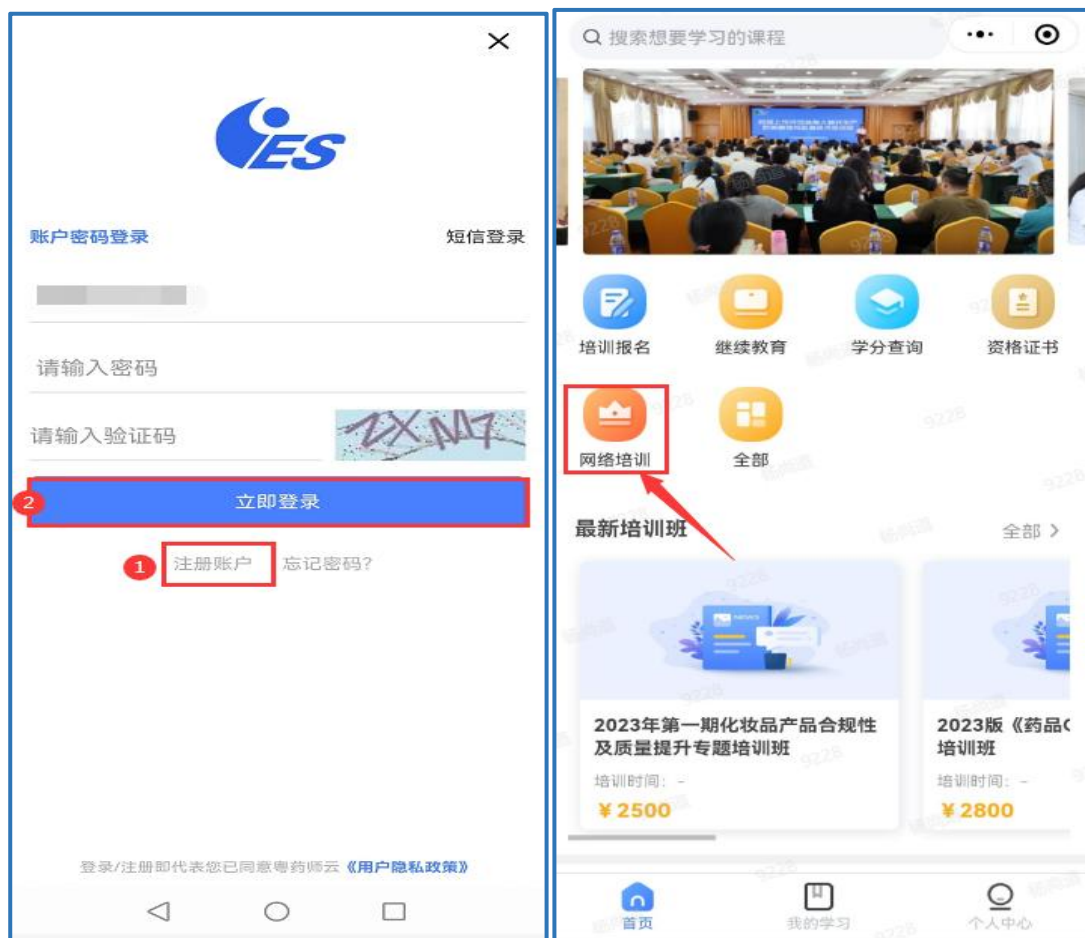


(粤药师云微信小程序)

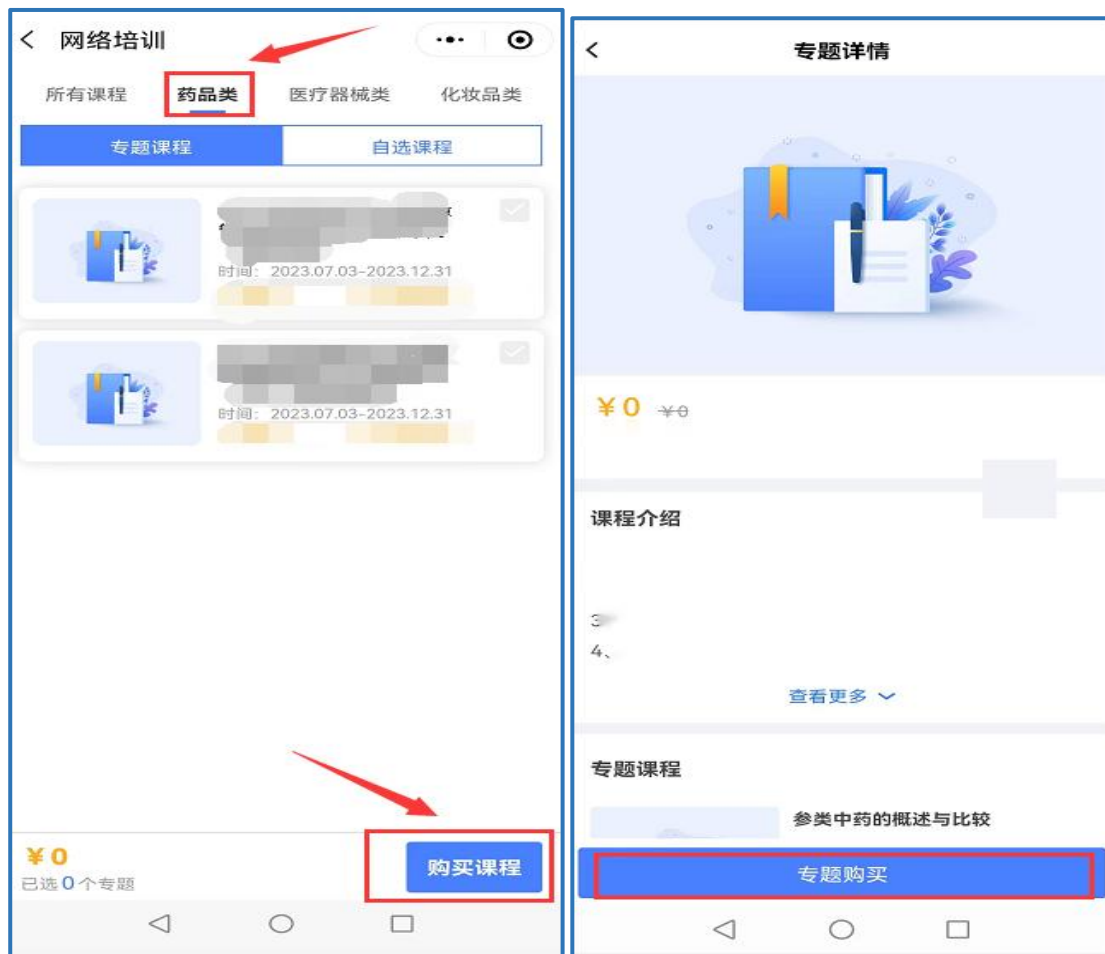


(粤药师云安卓 APP 二维码)

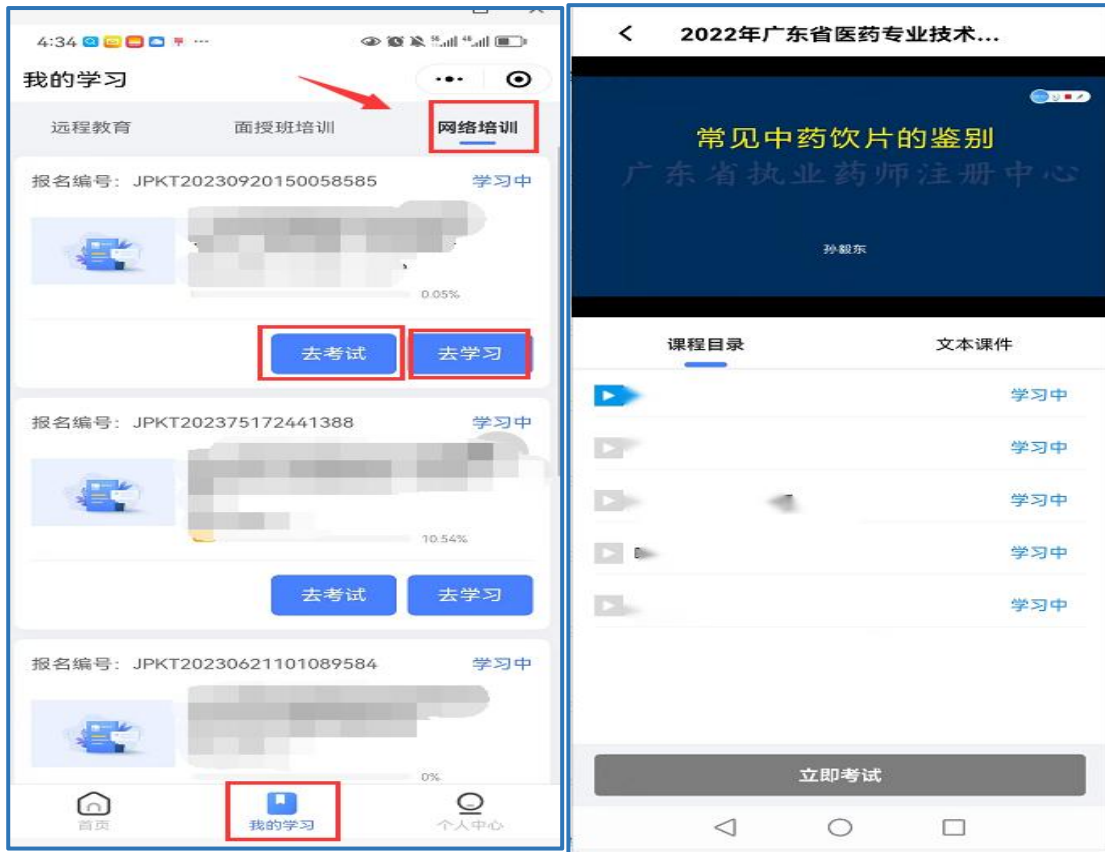
步骤 2：注册登录，选择网络培训 报名学习。



步骤 3: 点击药品类中 2024 年广东省医药专业技术专题网络培训专题 购买课程。



步骤 4: 点击我的学习—网络培训，点击去学习观看视频，待所有课程学完后方可点击立即考试。



步骤5、完成所有学习考试后，可点击个人中心--网络培训学习证明下载并打印。

